



*meer
tijd voor
sport*

sport.link

Vorbereiding

wedstrijdsecretaris voor wedstrijdzaken app

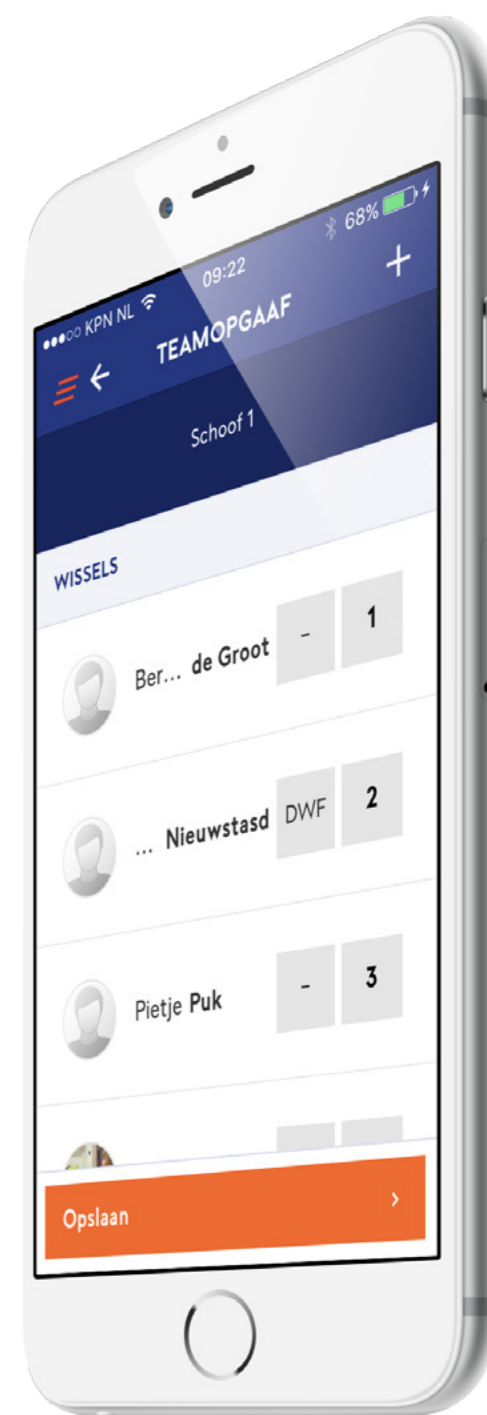
Vanaf het seizoen 2016/2017 worden alle zaalvoetbal wedstrijden van de KNVB vastgelegd met het digitale wedstrijdformulier op een smartphone of tablet. Om vanaf de eerste zaalvoetbalwedstrijd een goede start te kunnen maken is het belangrijk dat de vereniging een aantal voorbereidingen treft in Sportlink Club. Hieronder zijn die voorbereidingen opgesomd.

1 Voeg spelers en stafleden toe aan bondsteams zaalvoetbal

Spelers en stafleden in het bondsteam met de indicatie op wedstrijdformulier worden standaard in elke spelersopgave van een wedstrijdformulier van dat team opgenomen.

BELANGRIJK

Als je een persoon in de rol van teammanager aan het bondsteam toevoegt, dan kan deze persoon het team via de Wedstrijdzaken app beheren. Als je een vaste aanvoerder hebt, dan is het raadzaam om de aanvoerder in de rol van teammanager en speler aan het bondsteam toe te voegen.



[Meer informatie](#)

2 Benoem één of meer leden van je vereniging als wedstrijdsecretaris mDWF.

Deze personen kunnen assisteren bij de invoer van wedstrijdformulieren via de Wedstrijdzaken app. Wedstrijdsecretaris mDWF is een verenigingsfunctie, die op dezelfde manier kan worden toegevoegd als bijvoorbeeld de voorzitter.

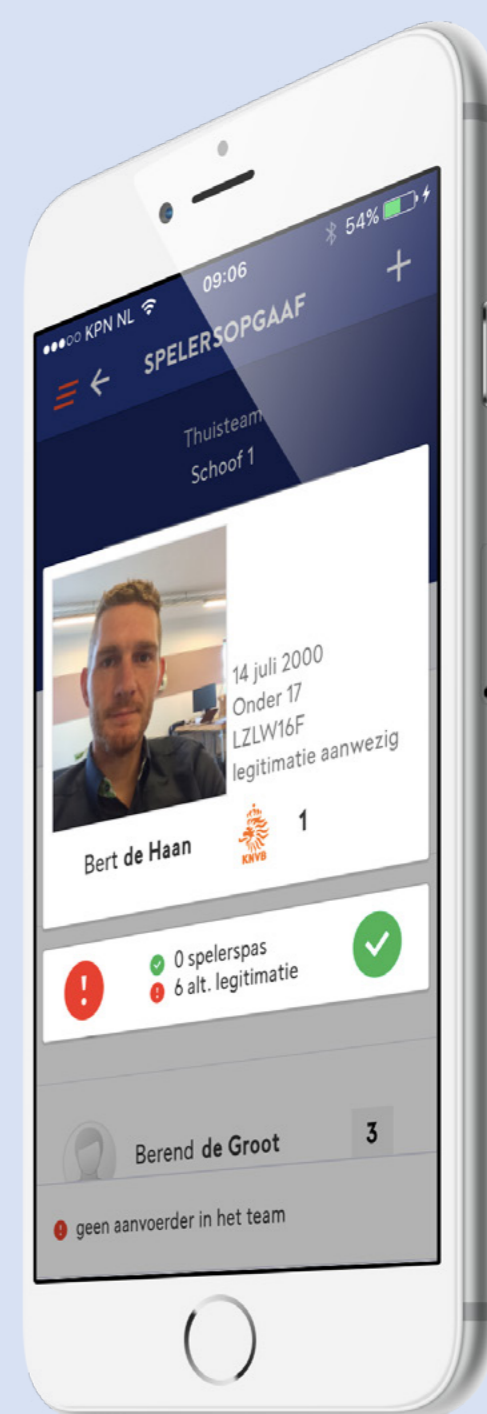
[Meer informatie](#)

- 3 Registreer voor alle personen/teamleden/clubscheidsrechters het juiste e-mailadres

Alleen met dit juiste e-mailadres kunnen de desbetreffende personen gebruik maken van de Wedstrijdzaken app.

- 4 Registreer bij alle zaalvoetbal spelers een goed lijkende foto

Bij spelers waar reeds een foto geregistreerd is, kan de spelerspasfoto vanaf 1 juli tot en met 31 oktober worden aangepast. In urgente gevallen kunnen buiten deze periode de foto's via de KNVB gewijzigd worden. Bij spelers zonder foto kan altijd een foto toegevoegd worden. Deze foto wordt gebruikt in de spelerspascontrole op het wedstrijdformulier. Initieel is bij zaalvoetbal spelers de meest recente spelerspasfoto zichtbaar.



[Meer informatie](#)

- 5 Stel vast welk privacyniveau je voor de leden van jouw vereniging wilt hanteren.

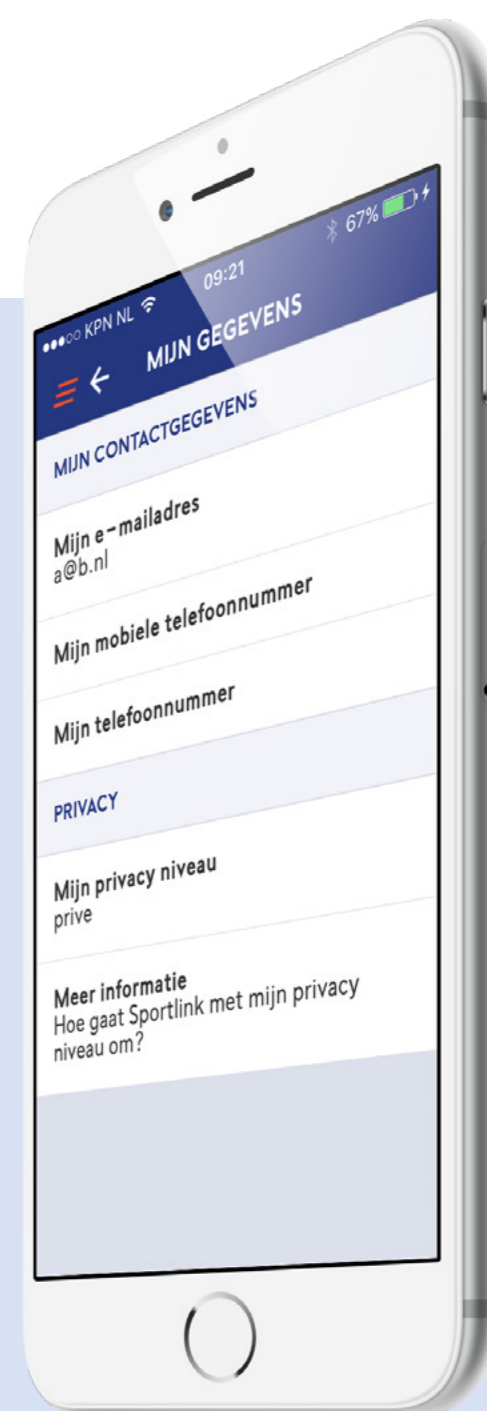
Het standaard privacyniveau voor KNVB leden is ingesteld op privé. Dit betekent dat de gegevens uitsluitend worden gebruikt als ze benodigd zijn in een proces, zoals het wedstrijdformulier. Leden die de Wedstrijdzaken app in gebruik hebben kunnen hun eigen privacyniveau bepalen.

[Meer informatie](#)

- 6 Stel vast of je de lidgegevens door je eigen leden wilt laten beheren.

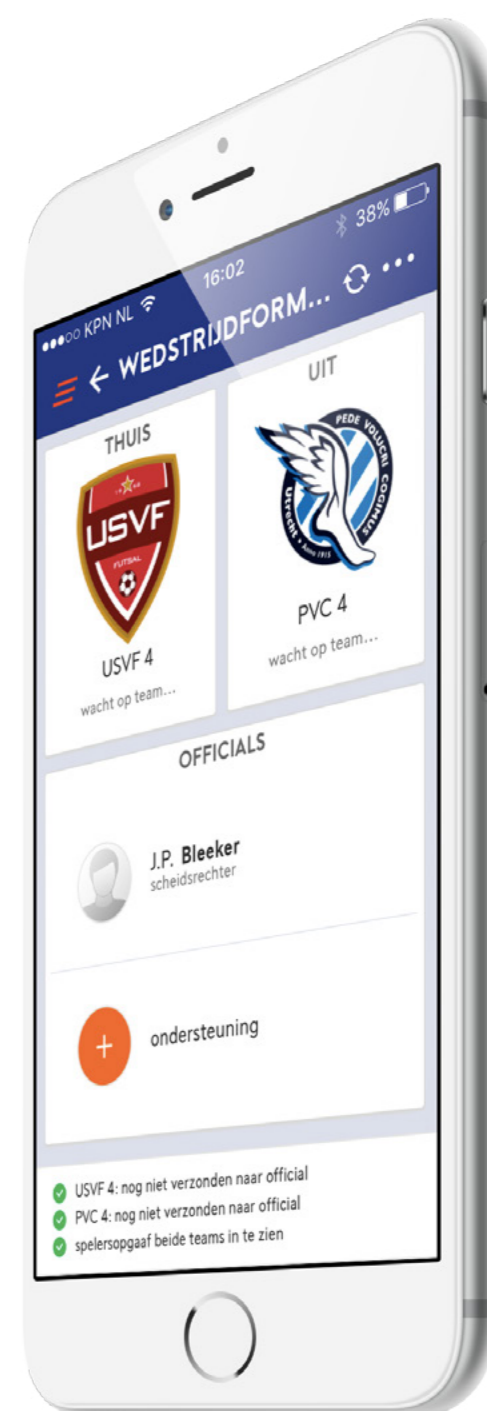
Een vereniging kan instellen dat leden via de Wedstrijdzaken app hun eigen contactgegevens mogen beheren en actueel houden. De vereniging wordt van elke wijziging op de hoogte gebracht via de notificaties.

[Meer informatie](#)



7 Informeer alle leden van je vereniging over de Wedstrijdzaken app.

Als alle spelers/teamleden/clubscheidsrechters de Wedstrijdzaken app in gebruik hebben genomen, dan zal het invullen van het wedstrijdformulier vanaf seizoen 2016/'17 zonder problemen kunnen verlopen. Zorg ervoor dat al deze betrokkenen op de hoogte zijn van de komst van de Wedstrijdzaken app en de mogelijkheden van de app. Verspreid de beschikbare handleidingen en informatie binnen je vereniging.



[Meer informatie](#)

Wie kan mij helpen?

Sportlink kantooruren
Tel: 088 - 77 00 500

Sportlink online

[Ga naar de website](#)

Sportlink twitter

[@Sportlink_NL](#)

KNVB assist

[Ga naar de website](#)